


Nazwa i adres jednostki sprawozdawczej  <b>GMINA SŁAWNO</b> ul. Marszałka Józefa Piłsudskiego 31 26-332 SŁAWNO	<b>BILANS</b>  z wykonania budżetu jednostki samorządu terytorialnego  Gmina SŁAWNO  sporządzony na dzień 31-12-2022 r.	Adresat:  Regionalna Izba Obrachunkowa w Łodzi
		Wysłać bez pisma przewodniego F0F45461876E6580 
Numer identyfikacyjny REGON  <b>590648178</b>		

AKTYWA	Stan na początek roku	Stan na koniec roku	PASYWA	Stan na początek roku	Stan na koniec roku
I Środki pieniężne	4 738 650,91	2 481 519,66	I Zobowiązania	7 143 498,06	6 723 814,27
I.1 Środki pieniężne	4 738 650,91	2 481 519,66	I.1 Zobowiązania finansowe	7 095 585,14	6 526 460,00
I.1.1 Środki pieniężne budżetu	4 738 316,85	2 463 697,67	I.1.1 Krótkoterminowe (do 12 miesięcy)	131 835,00	216 460,00
I.1.2 Pozostałe środki pieniężne	334,06	17 821,99	I.1.2 Długoterminowe (powyżej 12 miesięcy)	6 963 750,14	6 310 000,00
II Należności i rozliczenia	252 715,44	184 136,88	I.2 Zobowiązania wobec budżetów	127,84	179 532,28
II.1 Należności finansowe	0,00	0,00	I.3 Pozostałe zobowiązania	47 785,08	17 821,99
II.1.1 Krótkoterminowe (do 12 miesięcy)	0,00	0,00	II Aktywa netto budżetu	-3 339 573,71	-4 989 907,64
II.1.2 Długoterminowe (powyżej 12 miesięcy)	0,00	0,00	II.1 Wynik wykonania budżetu (+,-)	3 417 166,79	-1 650 333,93
II.2 Należności od budżetów	241 773,64	179 527,82	II.1.1 Nadwyżka budżetu (+)	3 417 166,79	0,00
II.3 Pozostałe należności i rozliczenia	10 941,80	4 609,06	II.1.2 Deficyt budżetu (-)	0,00	-1 650 333,93
III Rozliczenia międzyokresowe	0,00	0,00	II.1.3 Niewykonane wydatki (-)	0,00	0,00
			II.2 Wynik na operacjach niekasowych (+,-)	111 798,50	0,00
			II.3 Rezerwa na niewygasające wydatki	0,00	0,00
			II.4 Środki z prywatyzacji	0,00	0,00
			II.5 Skumulowany wynik budżetu (+,-)	-6 868 539,00	-3 339 573,71
			III Rozliczenia międzyokresowe	1 187 442,00	931 749,91
<b>Suma aktywów</b>	<b>4 991 366,35</b>	<b>2 665 656,54</b>	<b>Suma pasywów</b>	<b>4 991 366,35</b>	<b>2 665 656,54</b>

Mirosława Śmigiel  
skarbnik

2023-03-23  
rok, miesiąc, dzień

Beata Zofia Szlęzak  
zarząd

BeSTia

F0F45461876E6580

Strona 1 z 2

Wyjaśnienia do bilansu


Mirosława Śmigiel  
skarbnik

2023-03-23  
rok, miesiąc, dzień

Beata Zofia Szlęzak  
zarząd

BeSTia

F0F45461876E6580

Nazwa i adres jednostki sprawozdawczej  <b>GMINA SŁAWNO</b> ul. Marszałka Józefa Piłsudskiego 31  26-332 SŁAWNO	<b>BILANS</b> jednostki budżetowej lub samorządowego zakładu budżetowego	Adresat: Regionalna Izba Obrachunkowa w Łodzi
		Wysłać bez pisma przewodniego 375F2F3E386A387E 
Numer identyfikacyjny REGON  <b>590648178</b>	sporządzony na dzień 31-12-2022 r.	

AKTYWA	Stan na początek roku	Stan na koniec roku	PASYWA	Stan na początek roku	Stan na koniec roku
A Aktywa trwałe	99 583 961,05	100 132 961,22	A Fundusz	99 249 148,98	99 772 450,01
A.I Wartości niematerialne i prawne	0,00	0,00	A.I Fundusz jednostki	97 215 319,52	100 842 860,83
A.II Rzeczowe aktywa trwałe	99 583 961,05	100 132 961,22	A.II Wynik finansowy netto (+,-)	2 033 829,46	-1 070 410,82
A.II.1 Środki trwałe	98 915 436,17	98 709 257,56	A.II.1 Zysk netto (+)	30 845 117,71	31 829 069,60
A.II.1.1 Grunty	14 662 517,68	15 646 845,20	A.II.2 Strata netto (-)	-28 811 288,25	-32 899 480,42
A.II.1.1.1 Grunty stanowiące własność jednostki samorządu terytorialnego, przekazane w użytkowanie wieczyste innym podmiotom	11 550,00	11 550,00	A.III Odpisy z wyniku finansowego (nadwyżka środków obrotowych) (-)	0,00	0,00
A.II.1.2 Budynki, lokale i obiekty inżynierii lądowej i wodnej	82 808 931,91	81 786 291,50	A.IV Fundusz mienia zlikwidowanych jednostek	0,00	0,00
A.II.1.3 Urządzenia techniczne i maszyny	269 619,68	285 768,41	B Fundusze placówek	0,00	0,00
A.II.1.4 Środki transportu	1 158 298,98	978 639,12	C Państwowe fundusze celowe	0,00	0,00
A.II.1.5 Inne środki trwałe	16 067,92	11 713,33	D Zobowiązania i rezerwy na zobowiązania	3 290 316,23	3 786 612,06
A.II.2 Środki trwałe w budowie (inwestycje)	668 524,88	1 423 703,66	D.I Zobowiązania długoterminowe	0,00	0,00
A.II.3 Zaliczka na środki trwałe w budowie (inwestycje)	0,00	0,00	D.II Zobowiązania krótkoterminowe	3 290 316,23	3 786 612,06
A.III Należności długoterminowe	0,00	0,00	D.II.1 Zobowiązania z tytułu dostaw i usług	396 135,46	385 365,49
A.IV Długoterminowe aktywa finansowe	0,00	0,00	D.II.2 Zobowiązania wobec budżetów	79 473,31	259 673,67
A.IV.1 Akcje i udziały	0,00	0,00	D.II.3 Zobowiązania z tytułu ubezpieczeń i innych świadczeń	409 181,93	490 448,80
A.IV.2 Inne papiery wartościowe	0,00	0,00	D.II.4 Zobowiązania z tytułu wynagrodzeń	756 372,55	836 655,76

Mirosława Śmigiel  
(główny księgowy)

2023-04-14  
(rok, miesiąc, dzień)

Tadeusz Wojciechowski  
(kierownik jednostki)

BeSTia

375F2F3E386A387E

Strona 1 z 4

A.IV.3 Inne długoterminowe aktywa finansowe	0,00	0,00	D.II.5 Pozostałe zobowiązania	1 327 780,78	1 505 568,84
A.V Wartość mienia zlikwidowanych jednostek	0,00	0,00	D.II.6 Sumy obce (depozytowe, zabezpieczenie wykonania umów)	260 570,87	235 571,31
B Aktywa obrotowe	2 955 504,16	3 426 100,85	D.II.7 Rozliczenia z tytułu środków na wydatki budżetowe i z tytułu dochodów budżetowych	0,00	0,00
B.I Zapasy	0,00	0,00	D.II.8 Fundusze specjalne	60 801,33	73 328,19
B.I.1 Materiały	0,00	0,00	D.II.8.1 Zakładowy Fundusz Świadczeń Socjalnych	60 801,33	73 328,19
B.I.2 Półprodukty i produkty w toku	0,00	0,00	D.II.8.2 Inne fundusze	0,00	0,00
B.I.3 Produkty gotowe	0,00	0,00	D.III Rezerwy na zobowiązania	0,00	0,00
B.I.4 Towary	0,00	0,00	D.IV Rozliczenia międzyokresowe	0,00	0,00
B.II Należności krótkoterminowe	2 625 114,64	3 118 013,08			
B.II.1 Należności z tytułu dostaw i usług	189 168,88	296 320,88			
B.II.2 Należności od budżetów	6 587,18	0,00			
B.II.3 Należności z tytułu ubezpieczeń i innych świadczeń	0,00	0,00			
B.II.4 Pozostałe należności	2 429 358,58	2 821 692,20			
B.II.5 Rozliczenia z tytułu środków na wydatki budżetowe i z tytułu dochodów budżetowych	0,00	0,00			
B.III Krótkoterminowe aktywa finansowe	330 389,52	308 087,77			
B.III.1 Środki pieniężne w kasie	0,00	0,00			
B.III.2 Środki pieniężne na rachunkach bankowych	330 389,52	303 479,50			
B.III.3 Środki pieniężne państwowego funduszu celowego	0,00	0,00			
B.III.4 Inne środki pieniężne	0,00	4 608,27			
B.III.5 Akcje lub udziały	0,00	0,00			
B.III.6 Inne papiery wartościowe	0,00	0,00			
B.III.7 Inne krótkoterminowe aktywa finansowe	0,00	0,00			

Mirosława Śmigiel  
(główny księgowy)

2023-04-14  
(rok, miesiąc, dzień)  
375F2F3E386A387E

Tadeusz Wojciechowski  
(kierownik jednostki)

BeSTia

Strona 2 z 4

B.IV Rozliczenia międzyokresowe	0,00	0,00			
<b>Suma aktywów</b>	<b>102 539 465,21</b>	<b>103 559 062,07</b>	<b>Suma pasywów</b>	<b>102 539 465,21</b>	<b>103 559 062,07</b>

\_\_\_\_\_  
Mirosława Śmigiel  
(główny księgowy)

\_\_\_\_\_  
2023-04-14  
(rok, miesiąc, dzień)  
375F2F3E386A387E

\_\_\_\_\_  
Tadeusz Wojciechowski  
(kierownik jednostki)

BeSTia

Wyjaśnienia do bilansu


Mirosława Śmigiel  
(główny księgowy)

BeSTia

2023-04-14  
(rok, miesiąc, dzień)

375F2F3E386A387E

Tadeusz Wojciechowski  
(kierownik jednostki)

Nazwa i adres jednostki sprawozdawczej <b>GMINA SŁAWNO</b> ul. Marszałka Józefa Piłsudskiego 31 26-332 SŁAWNO Numer identyfikacyjny REGON <b>590648178</b>	<b>Rachunek zysków i strat jednostki (wariant porównawczy)</b>  <b>sporządzony na dzień 31-12-2022 r.</b>	Adresat: Regionalna Izba Obrachunkowa w Łodzi  Wysłać bez pisma przewodniego <b>B5F010EDDAD01E3B</b> 	
	<b>Stan na koniec roku poprzedniego</b>	<b>Stan na koniec roku bieżącego</b>	
<b>A. Przychody netto z podstawowej działalności operacyjnej</b>	45 325 916,58	49 572 028,75	
A.I. Przychody netto ze sprzedaży produktów	1 551 846,92	492 404,27	
A.II. Zmiana stanu produktów (zwiększenie - wartość dodatnia, zmniejszenie - wartość ujemna)	0,00	0,00	
A.III. Koszt wytworzenia produktów na własne potrzeby jednostki	0,00	0,00	
A.IV. Przychody netto ze sprzedaży towarów i materiałów	0,00	0,00	
A.V. Dotacje na finansowanie działalności podstawowej	0,00	0,00	
A.VI. Przychody z tytułu dochodów budżetowych	43 774 069,66	49 079 624,48	
<b>B. Koszty działalności operacyjnej</b>	43 303 193,70	49 920 630,49	
B.I. Amortyzacja	4 985 714,86	5 038 630,12	
B.II. Zużycie materiałów i energii	3 284 505,04	5 322 583,18	
B.III. Usługi obce	3 204 311,20	4 343 769,88	
B.IV. Podatki i opłaty	611 601,51	788 350,98	
B.V. Wynagrodzenia	14 172 914,64	16 057 640,77	
B.VI. Ubezpieczenia społeczne i inne świadczenia dla pracowników	3 790 633,89	4 176 933,19	
B.VII. Pozostałe koszty rodzajowe	421 056,94	604 086,51	
B.VIII. Wartość sprzedanych towarów i materiałów	0,00	0,00	
B.IX. Inne świadczenia finansowane z budżetu	12 832 455,62	13 588 635,86	
B.X. Pozostałe obciążenia	0,00	0,00	
<b>C. Zysk (strata) z działalności podstawowej (A - B)</b>	2 022 722,88	-348 601,74	
<b>D. Pozostałe przychody operacyjne</b>	329 012,56	117 147,91	
D.I. Zysk ze zbycia niefinansowych aktywów trwałych	319 300,00	66 790,00	
D.II. Dotacje	0,00	0,00	
D.III. Inne przychody operacyjne	9 712,56	50 357,91	
<b>E. Pozostałe koszty operacyjne</b>	1,75	84 673,20	

Mirosława Śmigiel  
główny księgowy

2023-04-14  
rok, miesiąc, dzień

Tadeusz Wojciechowski  
kierownik jednostki

BeSTia

B5F010EDDAD01E3B

Strona 1 z 3

Kopia z dokumentu podpisanego elektronicznie wygenerowana dnia 2023.04.21

E.I.	Koszty inwestycji finansowanych ze środków własnych samorządowych zakładów budżetowych i dochodów jednostek budżetowych gromadzonych na wydzielonym rachunku	0,00	0,00
E.II.	Pozostałe koszty operacyjne	1,75	84 673,20
F.	Zysk (strata) z działalności operacyjnej (C + D - E)	2 351 733,69	-316 127,03
G.	Przychody finansowe	2 970,54	2 253,87
G.I.	Dywidendy i udziały w zyskach	0,00	0,00
G.II.	Odsetki	2 970,54	2 253,87
G.III.	Inne	0,00	0,00
H.	Koszty finansowe	320 874,77	638 905,66
H.I.	Odsetki	0,00	0,00
H.II.	Inne	320 874,77	638 905,66
I.	Zysk (strata) brutto (F+G-H)	2 033 829,46	-952 778,82
J.	Podatek dochodowy	0,00	0,00
K.	Pozostałe obowiązkowe zmniejszenia zysku (zwiększenia straty)	0,00	117 632,00
L.	Zysk (strata) netto (I-J-K)	2 033 829,46	-1 070 410,82

Mirosława Śmigiel  
główny księgowy

2023-04-14  
rok, miesiąc, dzień

Tadeusz Wojciechowski  
kierownik jednostki



Mirosława Śmigiel  
główny księgowy

2023-04-14  
rok, miesiąc, dzień

Tadeusz Wojciechowski  
kierownik jednostki



Nazwa i adres jednostki sprawozdawczej <b>GMINA SŁAWNO</b> ul. Marszałka Józefa Piłsudskiego 31 26-332 SŁAWNO	<b>Zestawienie zmian w funduszu jednostki</b>  <b>sporządzone</b> <b>na dzień 31-12-2022 r.</b>	Adresat: Regionalna Izba Obrachunkowa w Łodzi	
Numer identyfikacyjny REGON  <b>590648178</b>		Wysłać bez pisma przewodniego <b>A83BDE77DCEA8EA2</b> 	
		<b>Stan na koniec</b> <b>roku poprzedniego</b>	<b>Stan na koniec</b> <b>roku bieżącego</b>
<b>I. Fundusz jednostki na początek okresu (BO)</b>	98 775 285,03	97 215 319,52	
I.1. Zwiększenie funduszu (z tytułu)	74 871 389,43	87 940 721,77	
I.1.1. Zysk bilansowy za rok ubiegły	29 274 581,56	30 845 117,71	
I.1.2. Zrealizowane wydatki budżetowe	41 609 269,00	51 318 159,98	
I.1.3. Zrealizowane płatności ze środków europejskich	4 925,25	0,00	
I.1.4. Środki na inwestycje	3 005 916,56	4 865 681,97	
I.1.5. Aktualizacja wyceny środków trwałych	0,00	0,00	
I.1.6. Nieodpłatnie otrzymane środki trwałe i środki trwałe w budowie oraz wartości niematerialne i prawne	648 000,00	84 000,00	
I.1.7. Aktywa przejęte od zlikwidowanych lub połączonych jednostek	0,00	0,00	
I.1.8. Aktywa otrzymane w ramach centralnego zaopatrzenia	0,00	0,00	
I.1.9. Pozostałe odpisy z wyniku finansowego za rok bieżący	0,00	0,00	
I.1.10. Inne zwiększenia	328 697,06	827 762,11	
I.2. Zmniejszenia funduszu jednostki (z tytułu)	76 431 354,94	84 313 180,46	
I.2.1. Strata za rok ubiegły	51 689,77	24 834,03	
I.2.2. Zrealizowane dochody budżetowe	9 450 393,44	11 128 969,11	
I.2.3. Rozliczenie wyniku finansowego, środków obrotowych za rok ubiegły	27 055 366,63	28 786 454,22	
I.2.4. Dotacje i środki na inwestycje	4 916 339,90	6 608 526,29	
I.2.5. Aktualizacja środków trwałych	0,00	0,00	
I.2.6. Wartość sprzedanych i nieodpłatnie przekazanych środków trwałych i środków trwałych w budowie oraz wartości niematerialnych i prawnych	276 597,60	64 900,00	
I.2.7. Pasywa przejęte od zlikwidowanych lub połączonych jednostek	0,00	0,00	
I.2.8. Aktywa przekazane w ramach centralnego zaopatrzenia	0,00	0,00	
I.2.9. Inne zmniejszenia	34 680 967,60	37 699 496,81	
<b>II. Fundusz jednostki na koniec okresu (BZ)</b>	97 215 319,52	100 842 860,83	

Mirosława Śmigiel  
główny księgowy

2023-04-14  
rok, miesiąc, dzień

Tadeusz Wojciechowski  
kierownik jednostki

III.	<b>Wynik finansowy netto za rok bieżący (+,-)</b>	2 033 829,46	-1 070 410,82
III.1.	zysk netto (+)	30 845 117,71	31 829 069,60
III.2.	strata netto (-)	-28 811 288,25	-32 899 480,42
III.3.	nadwyżka środków obrotowych	0,00	0,00
IV.	<b>Fundusz (II+,-III)</b>	99 249 148,98	99 772 450,01

\_\_\_\_\_  
Mirosława Śmigiel  
główny księgowy

\_\_\_\_\_  
2023-04-14  
rok, miesiąc, dzień


\_\_\_\_\_  
Tadeusz Wojciechowski  
kierownik jednostki

Mirosława Śmigiel  
główny księgowy

2023-04-14  
rok, miesiąc, dzień

Tadeusz Wojciechowski  
kierownik jednostki



Nazwa i adres jednostki sprawozdawczej  <b>GMINA SŁAWNO</b>  ul. Marszałka Józefa Piłsudskiego 31  26-332 SŁAWNO	<b>Wyciąg z danych zawartych w załączniku 'Informacja dodatkowa'</b>   sporządzony na dzień: <b>31-12-2022 r.</b>	Adresat:  Regionalna Izba Obrachunkowa w Łodzi
Numer identyfikacyjny REGON  <b>590648178</b>		<b>E3433CD819BCD974</b> 

II. Dodatkowe informacje i objaśnienia obejmują w szczególności:		
	Wyszczególnienie	Kwota
1.7.	Kwota odpisu aktualizującego należności finansowe z tytułu pożyczek udzielonych ze środków budżetu JST utworzonego na podstawie art. 35b ust. 1 ustawy o rachunkowości - ujęta w poz. 1.7 Informacji dodatkowej	0,00
1.10.	kwotę zobowiązań w sytuacji gdy jednostka kwalifikuje umowy leasingu zgodnie z przepisami podatkowymi (leasing operacyjny), a według przepisów o rachunkowości byłby to leasing finansowy lub zwrotny z podziałem na kwotę zobowiązań z tytułu leasingu finansowego lub leasingu zwrotnego	0,00
1.10.1.	Łączna kwota zobowiązań z tytułu leasingu finansowego wykazana w pozycji 1.10	0,00
1.10.2.	Łączna kwota zobowiązań z tytułu leasingu zwrotnego wykazana w pozycji 1.10	0,00
1.12.	łączną kwotę zobowiązań warunkowych, w tym również udzielonych przez jednostkę gwarancji i poręczeń, także wekslowych, niewykazanych w bilansie, ze wskazaniem zobowiązań zabezpieczonych na majątku jednostki oraz charakteru i formy tych zabezpieczeń	0,00

Potwierdzenie za zgodność z danymi w Informacji dodatkowej

\_\_\_\_\_  
Mirosława Śmigiel  
(główny księgowy)

\_\_\_\_\_  
2023.04.19  
rok mies. dzień

\_\_\_\_\_  
Tadeusz Wojciechowski  
(kierownik jednostki)

Wyciąg z danych zawartych w załączniku 'Informacja dodatkowa'

Symbol	Wyszczególnienie	Uwaga JST
--------	------------------	-----------

Potwierdzenie za zgodność z danymi w Informacji dodatkowej

\_\_\_\_\_  
Mirosława Śmigiel  
(główny księgowy)

\_\_\_\_\_  
2023.04.19  
rok mies. dzień

\_\_\_\_\_  
Tadeusz Wojciechowski  
(kierownik jednostki)



<b>I.</b>	<b>Wprowadzenie do sprawozdania finansowego obejmuje w szczególności:</b>
1.	
1.1.	nazwę jednostki
	<b>Gmina Sławno</b>
1.2.	siedzibę jednostki
	<b>ul. Marszałka Józefa Piłsudskiego 31 26-332 Sławno</b>
1.3.	adres jednostki
	<b>ul. Marszałka Józefa Piłsudskiego 31 26-332 Sławno</b>
1.4.	podstawowy przedmiot działalności jednostki
	<b>Kierowanie podstawowymi rodzajami działalności publicznej</b>
2.	wskazanie okresu objętego sprawozdaniem
	<b>01.01.2022 -31.12.2022</b>
3.	wskazanie, że sprawozdanie finansowe zawiera dane łącznie
	<b>Sprawozdanie zbiorcze obejmujące dane jednostek budżetowych i zakładu budżetowego</b>
4.	omówienie przyjętych zasad (polityki) rachunkowości, w tym metod wyceny aktywów i pasywów (także amortyzacji)
	<p>Przyjęte zasady (politykę) rachunkowości stosuje się w sposób ciągły, dokonując w kolejnych latach obrotowych jednakowego grupowania operacji gospodarczych, jednakowej wyceny aktywów, ustala się wynik finansowy i sporządza sprawozdanie finansowe tak, aby za kolejne lata informacje z nich wynikające były porównywalne.</p> <p>Przyjęte zasady rachunkowości są zgodne z zapisami uor oraz rozporządzenia w sprawie rachunkowości oraz planów kont dla budżetu państwa, budżetów jednostek samorządu terytorialnego, jednostek budżetowych, samorządowych zakładów budżetowych, państwowych funduszy celowych oraz państwowych jednostek budżetowych mających siedzibę poza granicami Rzeczypospolitej Polskiej.</p> <p>Przyjęte zasady dokonywania odpisów amortyzacyjnych lub umorzeniowych od środków trwałych oraz wartości niematerialnych i prawnych:</p> <ul style="list-style-type: none"> <li>- stosuje się stawki przewidziane w wykazie rocznych stawek amortyzacyjnych.</li> </ul> <p>Przyjęte zasady wyceny inwestycji, aktywów finansowych : inwestycje oraz aktywa finansowe wyceniano według rzeczywistych kosztów poniesionych na ich nabycie lub wytworzenie.</p> <p>Aktywa i pasywa wycenia się według następujących zasad:</p> <ul style="list-style-type: none"> <li>-wartości niematerialne i prawne wycenia się według rzeczywistych kosztów ich uzyskania</li> <li>- środki trwałe wycenia się według kosztów wytworzenia lub zakupu</li> </ul>
5.	inne informacje

	<b>II. Dodatkowe informacje i objaśnienia obejmują w szczególności</b>
1.	
1.1.	szczegółowy zakres zmian wartości grup rodzajowych środków trwałych, wartości niematerialnych i prawnych, zawierający stan tych aktywów na początek roku obrotowego, zwiększenia i zmniejszenia z tytułu: aktualizacji wartości, nabycia, rozchodu, przemieszczenia wewnętrznego oraz stan końcowy, a dla majątku amortyzowanego - podobne przedstawienie stanów i tytułów zmian dotychczasowej amortyzacji lub umorzenia
	<b>Tabela nr 1 i nr 2</b>
1.2.	aktualną wartość rynkową środków trwałych, w tym dóbr kultury - o ile jednostka dysponuje takimi informacjami
	-
1.3.	kwotę dokonanych w trakcie roku obrotowego odpisów aktualizujących wartość aktywów trwałych odrębnie dla długoterminowych aktywów niefinansowych oraz długoterminowych aktywów finansowych
	-
1.4.	wartość gruntów użytkowanych wieczysto
	-
1.5.	wartość nieamortyzowanych lub nieumarzanych przez jednostkę środków trwałych, używanych na podstawie umów najmu, dzierżawy i innych umów, w tym z tytułu umów leasingu
	<b>Zgodnie z tabelą nr 6</b>
1.6.	liczbę oraz wartość posiadanych papierów wartościowych, w tym akcji i udziałów oraz dłużnych papierów wartościowych
	-
1.7.	dane o odpisach aktualizujących wartość należności, ze wskazaniem stanu na początek roku obrotowego, zwiększeniach, wykorzystaniu, rozwiązaniu i stanie na koniec roku obrotowego, uwzględnieniem należności finansowych jednostek samorządu terytorialnego (stan pożyczek zagrożonych)
	<b>Zgodnie z tabelą nr 3</b>
1.8.	dane o stanie rezerw według celu ich utworzenia na początek roku obrotowego, zwiększeniach, wykorzystaniu, rozwiązaniu i stanie końcowym
	<b>Zgodnie z tabelą nr 4</b>
1.9.	podział zobowiązań długoterminowych o pozostałym od dnia bilansowego, przewidywanym umową lub wynikającym z innego tytułu prawnego, okresie spłaty: <b>Zgodnie z tabelą nr 5</b>
a)	powyżej 1 roku do 3 lat
b)	powyżej 3 do 5 lat

c)	powyżej 5 lat
1.10.	kwotę zobowiązań w sytuacji gdy jednostka kwalifikuje umowy leasingu zgodnie z przepisami podatkowymi (leasing operacyjny), a według przepisów o rachunkowości byłby to leasing finansowy lub zwrotny z podziałem na kwotę zobowiązań z tytułu leasingu finansowego lub leasingu zwrotnego
	-
1.11.	łącznie kwotę zobowiązań zabezpieczonych na majątku jednostki ze wskazaniem charakteru i formy tych zabezpieczeń
	-
1.12.	łącznie kwotę zobowiązań warunkowych, w tym również udzielonych przez jednostkę gwarancji i poręczeń, także wekslowych, niewykazanych w bilansie, ze wskazaniem zobowiązań zabezpieczonych na majątku jednostki oraz charakteru i formy tych zabezpieczeń
	-
1.13.	wykaz istotnych pozycji czynnych i biernych rozliczeń międzyokresowych, w tym kwotę czynnych rozliczeń międzyokresowych kosztów stanowiących różnicę między wartością otrzymanych finansowych składników aktywów a zobowiązaniem zapłaty za nie
	-
1.14.	łącznie kwotę otrzymanych przez jednostkę gwarancji i poręczeń niewykazanych w bilansie
	-
1.15.	kwotę wypłaconych środków pieniężnych na świadczenia pracownicze
	<b>20.259.985,90</b>
1.16.	inne informacje
	-
2.	
2.1.	wysokość odpisów aktualizujących wartość zapasów
	-
2.2.	koszt wytworzenia środków trwałych w budowie, w tym odsetki oraz różnice kursowe, które powiększyły koszt wytworzenia środków trwałych w budowie w roku obrotowym
	<b>4.865.681,97</b>
2.3.	kwotę i charakter poszczególnych pozycji przychodów lub kosztów o nadzwyczajnej wartości lub które wystąpiły incydentalnie
	-
2.4.	informację o kwocie należności z tytułu podatków realizowanych przez organy podatkowe podległe ministrowi właściwemu do spraw finansów publicznych wykazywanych w sprawozdaniu z wykonania planu dochodów budżetowych

	-
2.5. inne informacje	
	-
3. Inne informacje niż wymienione powyżej, jeżeli mogłyby w istotny sposób wpłynąć na ocenę sytuacji majątkowej i finansowej oraz wynik finansowy jednostki	
	-

Mirosława Śmigiel  
Skarbnik Gminy Sławno

2023-04-19

Tadeusz Wojciechowski  
Wójt Gminy Sławno

.....  
(główny księgowy)

.....  
(rok, miesiąc, dzień)

.....  
(kierownik jednostki)

**Tadeusz Wojciechowski**

Elektronicznie podpisany przez Tadeusz  
Wojciechowski  
Data: 2023.04.19 09:58:56 +02'00'

**Mirosława Śmigiel**

Elektronicznie podpisany przez  
Mirosława Śmigiel  
Data: 2023.04.19 10:01:08 +02'00'

## Dane w części II 1.1

Tabela Nr 1 Zmiany wartości początkowej materialnej i prawnych oraz rzeczowych aktywów trwałych

Lp.	Wyszczególnienie	3	4		5	6	7	8				11	12	13
			środków trwałych - stan na początek okresu sprawozdawczego	w wyniku inwestowania /zakupu				innych (decyzji odpowiednich organów)	przebieżenie wewnętrzne	zbycie (sprzedaż)	likwidacja			
1.	Środki trwałe	157 564 343,05	4 044 327,04	1 639 291,93	8 165 484,46	13 849 103,43	64 900,00	68 770,53	8 165 484,46	145 444,82	8 444 599,81	162 968 846,67		
1.1	Grunty (grupa 0)	14 662 517,68	203 380,41	991 291,93	0,00	1 194 672,34	64 900,00	0,00	0,00	145 444,82	210 344,82	15 646 845,20		
1.1.1	Własność jednostki samorządu terytorialnego, przekazane w użytkowanie wieczyste innym podmiotom	11 550,00	0,00	0,00	0,00	0,00	0,00	0,00	0,00	0,00	0,00	11 550,00		
1.2	Budynki lokale i obiekty inżynierii lądowej i wodnej (grupa 1-2)	136 359 844,86	3 709 043,00	0,00	8 110 413,83	11 819 456,83	0,00	58 007,69	8 110 413,83	0,00	8 168 421,52	140 010 880,17		
1.3	Urządzenia techniczne i maszyny (grupa 3-6)	1 302 762,88	68 607,63	0,00	33 970,63	102 578,26	0,00	4 062,84	33 970,63	0,00	38 033,47	1 367 307,67		
1.4	Środki transportu (grupa 7)	4 812 187,38	0,00	648 000,00	0,00	648 000,00	0,00	0,00	0,00	0,00	0,00	5 460 187,38		
1.5	Inne środki trwałe (grupa 8)	426 730,25	63 296,00	0,00	21 100,00	84 396,00	0,00	6 700,00	21 100,00	0,00	27 800,00	483 326,25		
1.6	Inwentarz żywy	300,00	0,00	0,00	0,00	0,00	0,00	0,00	0,00	0,00	0,00	300,00		
2.	Wartości niematerialne i prawne	437 328,53	13 088,30	0,00	0,00	13 088,30	0,00	15 980,06	0,00	0,00	15 980,06	434 436,77		
3.	Środki trwałe w budowie (inwestycje)	668 524,88	4 865 681,97	0,00	0,00	4 865 681,97	0,00	0,00	0,00	4 110 503,19	4 110 503,19	1 423 703,66		



Dane o stanie rezerw według celu ich utworzenia  
TABELA NR 3 poz. 1.8

Lp.	Wyszczególnienie rezerwy	Stan na początek roku	zwiększenie	wykorzystanie	rozwiązanie	Stan na koniec roku
1	Rezerwa ogólna	100 000,00	0,00	100 000,00	0,00	0,00
2	Rezerwa celowa-zarządzanie kryzysowe	90 000,00	0,00	37 370,77	0,00	52 629,23
	<b>Razem</b>	<b>190 000,00</b>	<b>0,00</b>	<b>137 370,77</b>	<b>0,00</b>	<b>52 629,23</b>


Podział zobowiązań długoterminowych  
TABELA NR 4 poz.1.9

Umowa kredyt/ pożyczka	spłata 1-3	spłata 3-5	spłata pow. 5 lat
Pożyczka WFOŚiGW nr 776/OA/PD/2021	216 460,00		
Umowa nr 272/11/2017		1 750 000,00	
Umowa nr 272.9.2018			3 300 000,00
Umowa nr 272.11.2019			1 260 000,00
<b>Razem</b>	<b>216 460,00</b>	<b>1 750 000,00</b>	<b>4 560 000,00</b>


Wartość nieamortyzowanych lub nieumarzanych przez jednostkę środków trwałych, używanych na podstawie umów najmu, dzierżawy i innych umów, w tym z tytułu umów leasingu  
TABELA NR 5 poz.1.5

Lp	Wyszczególnienie	Stan na początek roku obrotowego	Zmiany w trakcie roku obrotowego		Stan na koniec roku obrotowego
			zwiększenia	zmniejszenia	
1	2	3	4	5	6
1	Terminale mobilne	1.469,28	0	0	1.469,28
2	Komputer NTT Business	2.988,90	0	0	2.988,90
3	Urządzenie wielofunkcyjne Samsung SL-M2875ND	923,73	0	0	923,73
4	Zasilacz awaryjny UPS	322,26	0	0	322,26
5	HUAWEI Media PAD T 310	2.607,60	0	0	2.607,60
	<b>Razem</b>	<b>8.311,77</b>	<b>0</b>	<b>0</b>	<b>8.311,77</b>

Tadeusz  
Wojciechowski

Elektronicznie podpisany przez  
Tadeusz Wojciechowski  
Data: 2023.04.19 09:59:49 +02'00'

Mirosława  
Śmigiel

Elektronicznie podpisany przez  
Mirosława Śmigiel  
Data: 2023.04.19 10:00:27  
+02'00'